

产品特性

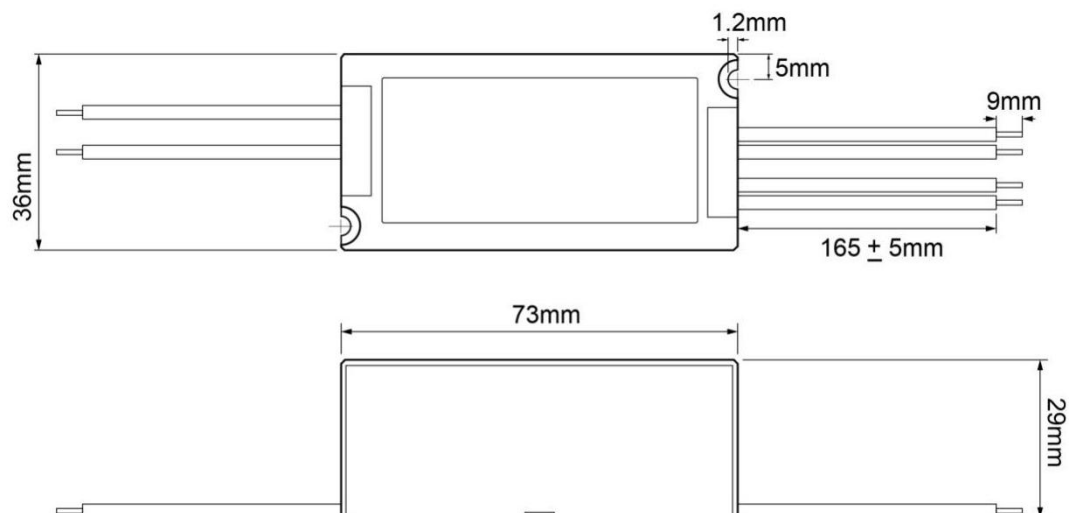
- 单通道恒流 500mA 输出
- 宽电压输入：100VAC ~ 240VAC
- 遵循 DALI 协议标准 IEC62386
- 支持 Touch-DIM 功能
- 高效率达: 83%
- 内建主动式 PFC 功能
- 短路/过载保护
- 适合于室内 LED 灯具



技术参数

产品型号		EUP11D-1W500C-0
输出	电流	500mA
	DC 电压	5-21V
	功率	11W
	通道数	1
	电流精度	±3%
	纹波&噪声	3Vp-p
输入	电压范围	100 – 240VAC
	频率范围	47 – 63Hz
	功率因数（典型）	PF ≥ 0.9
	效率（典型）	83%
	电流（典型）	0.115A@110VAC 0.056A@230VAC
	漏电流	<1mA/240VAC
	冲击电流（典型）	<5A at 230VAC
保护	短路保护	关断输出，故障排除后自恢复
	过载保护	额定输出功率超过 110%-150%
		限制输出电压
功能	调光方式	DALI 调光/Touch DIM 调光
其他	尺寸	73(长)*36(宽)*29(高)毫米
	毛重	110 克
	包装	338(长)*254(宽)*219(高)毫米，100Pcs/11.7Kg/箱
	工作温度	-20℃ ~ 50℃
	工作湿度	20~90% RH

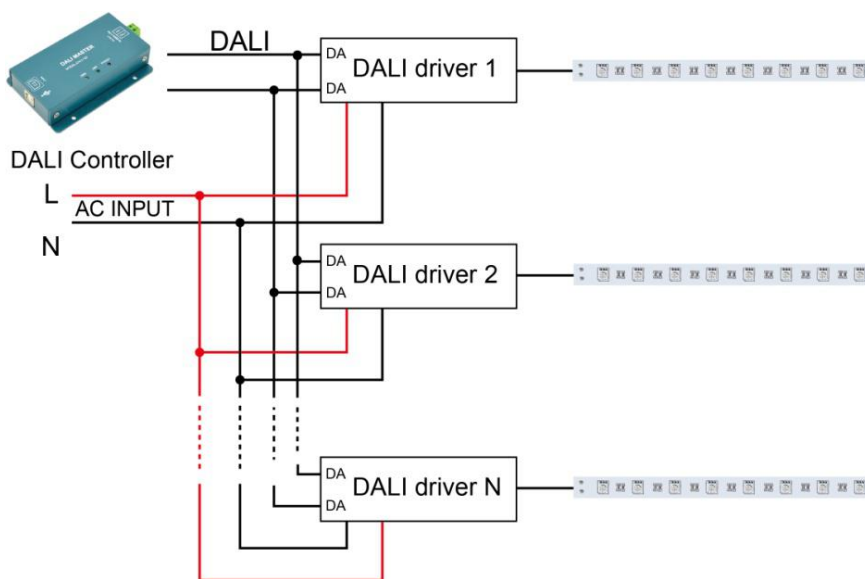
尺寸图



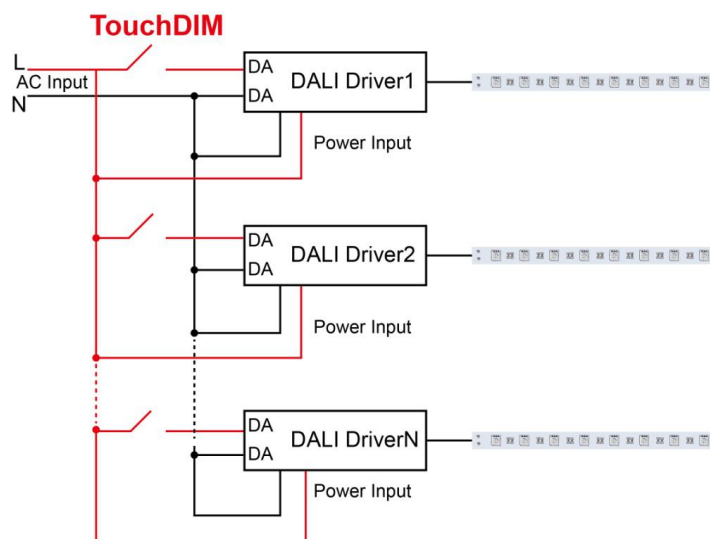
应用接线图



● DALI 应用图



● Touch Dim 应用图



备注: 只能使用开路的按压式开关（不带指示灯）。采用同步连线时每个设备和设备之间的线长不超过 20 米。

Touch DIM 功能

1. 长按 8s 以上切换为 Touch DIM 模式
2. 短按 Touch DIM 开关 (<0.5 秒) 进行灯的亮暗控制。
3. 长按 Touch DIM 开关 (>0.5 秒) 进行灯具的亮度调节，光是调亮还是调暗，随着每次按压的开关变化而变换。
4. 双击 Touch DIM 开关 (<0.3 秒)，连接的所有灯具将达到最亮状态。
5. 当灯具处于关闭状态，长按 Touch DIM 开关可以开启灯具并按照变化方向进行亮度的调节。
6. 亮度调节范围为 1%-100%。
7. 具有断电记忆功能，重新上电将恢复到上一次断电的状态。

注意事项

1. 本产品需要由专业电工安装。
2. DALI 和 Touch DIM 功能不能同时使用。
3. 安装之前请仔细阅读说明书和接线图。
4. 请使用合适的工具进行安装和接线。
5. 上电之前，请仔细检查接线是否正确。