

## 产品特性

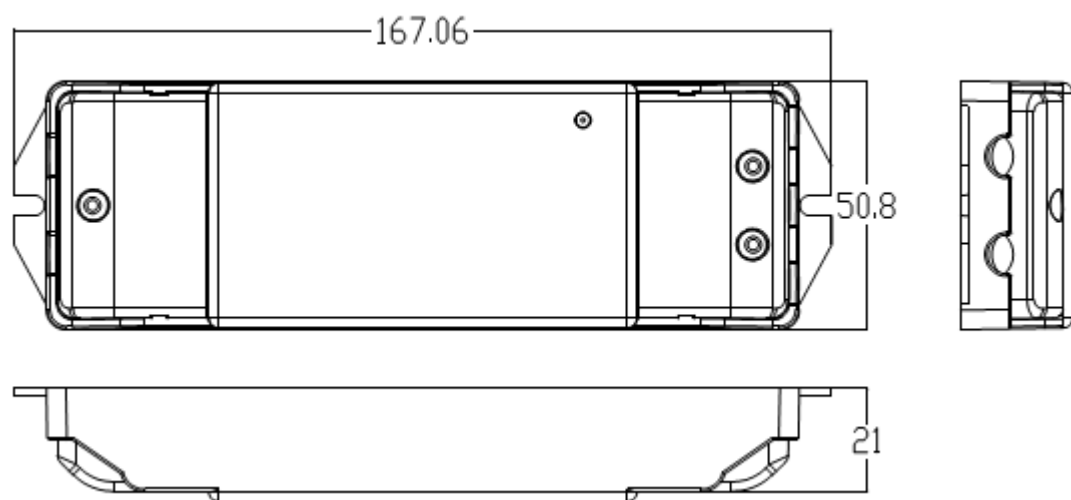
- 多级电流输出可选
- 遵循 DALI 协议标准 IEC62386
- 宽电压输入：100VAC ~ 240VAC
- 支持 Touch-DIM 功能
- Class II 等级, 无 FG
- 高效率达 86%
- 内建主动式 PFC 功能
- 短路/过流保护
- 适合于室内 LED 灯具



## 技术参数

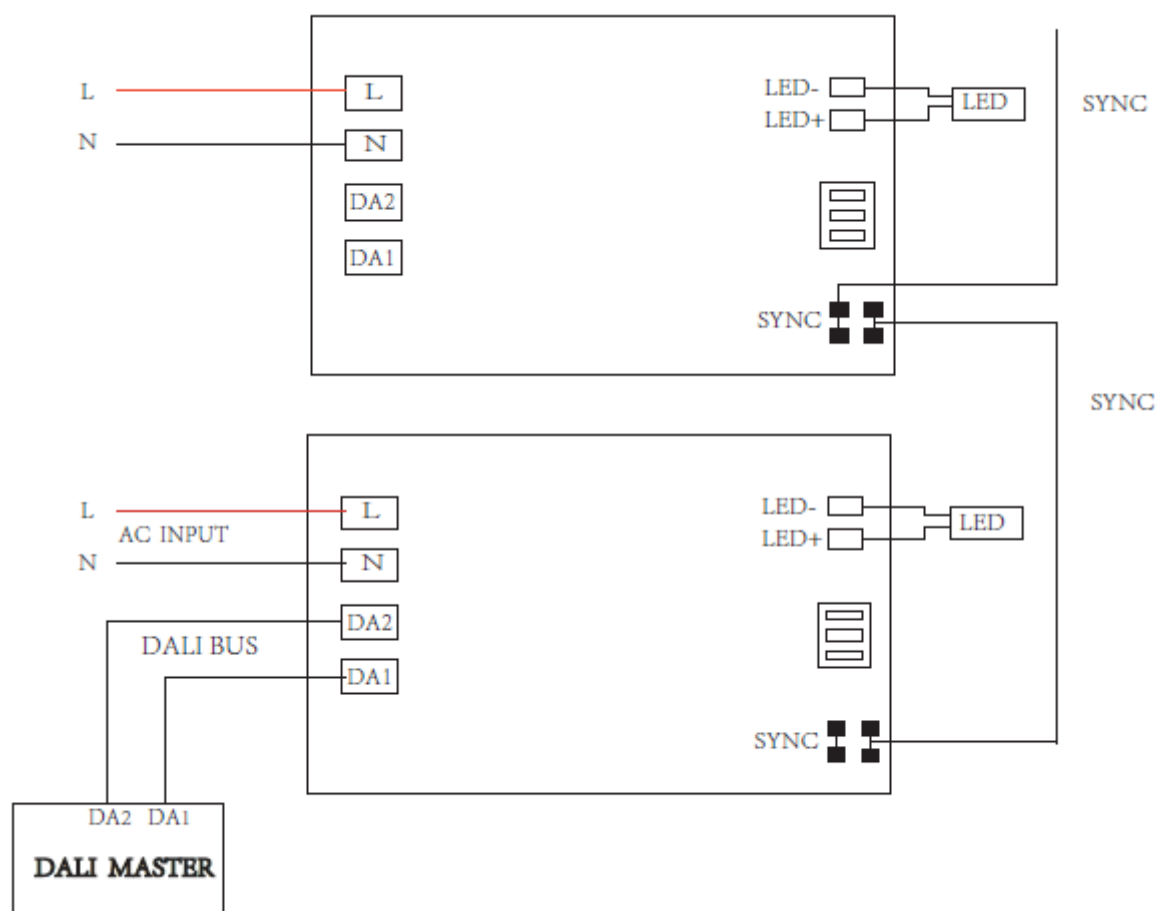
产品型号		EUP25D-MC-0		
输出	可选电流	350mA	500mA	700mA
	DC 电压	3-40V	3-40V	3-35V
	功率	15W	22W	25W
	电流精度	±3%		
	纹波&噪声	30mA Vp-p		
输入	电压范围	100VAC – 240VAC		
	频率范围	47 – 63Hz		
	功率因数（典型）	PF ≥ 0.9/240VAC at rated power		
	效率（典型）	86%		
	电流（典型）	0.12A@240VAC		
	漏电流	<0.5mA/240VAC		
	冲击电流(典型)	冷启动 1.2A at 240VAC		
保护	短路保护	故障排除后自恢复		
功能	调光方式	DALI 调光/Touch-dim 调光		
	同步	请参考“接线图”		
其他	尺寸	167(L) * 51(W) * 21(H)毫米		
	净重	130 克		
	包装	365*260*240mm, 64pcs/11.5Kg/carton		
	工作温度	-20℃ ~ 50℃		

## 结构尺寸

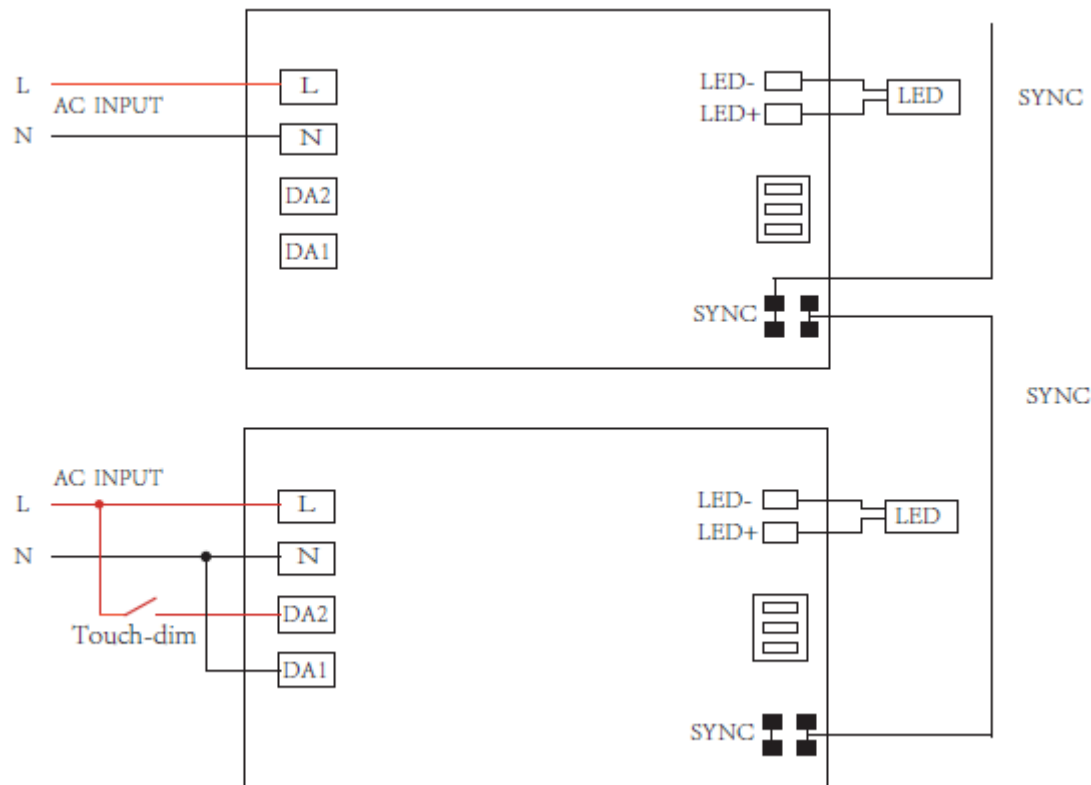


## 应用接线图

## ● DALI 应用图



● Touch Dim 应用图



**Remark:** 只能使用开路的按压式开关（不带指示灯）。采用同步连线时每个设备和设备之间的线长不超过 20 米。

跳线开关表

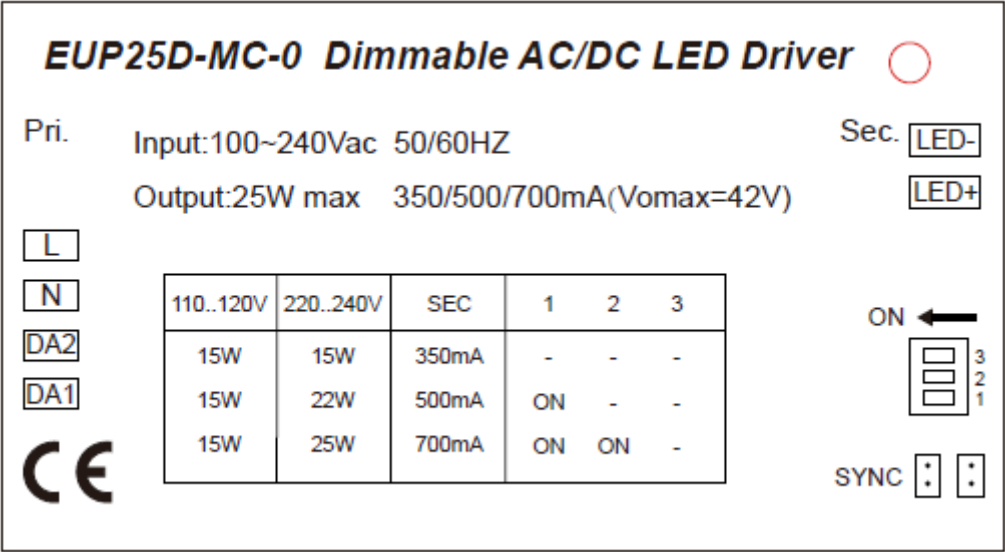
EUP25D-MC-0 是一款电流可选的电源，电流值的选择可参考下面的表格

跳线	1	2	3
输出电流			
350mA	---	---	---
500mA	ON	---	---
700mA	ON	ON	---

相应的输出功率如下表

输入电压	110-120V	220-240V
输出电流		
350mA	15W	15W
500mA	15W	22W
700mA	15W	25W

面贴图



Touch DIM 功能

- 1. 短按 Touch DIM 开关 (<0.5 秒) 进行灯的亮暗控制。
- 2. 长按 Touch DIM 开关 (>0.5s) 进行灯具的亮度调节，调光的亮暗方向随着每次按压开关变化。
- 3. 当灯具出于关闭状态，长按 Touch DIM 开关可以开启灯具并按照变化方向进行亮度的调节。
- 4. 亮度调节范围为 1%-100%。
- 5. 具有断电记忆功能，重新上电将恢复到上一次断电的状态。

注意事项

- 1. 本产品需要由专业电工安装。
- 2. DALI 和 Touch DIM 功能不能同时使用。
- 3. 安装之前请仔细阅读说明书和接线图。
- 4. 请使用合适的工具进行安装和接线。
- 5. 上电之前请仔细检查接线是否正确。